

# **INDICADOR DE CONFIANZA EMPRESARIAL DE LA COMUNIDAD VALENCIANA**

**Resultados tercer trimestre de 2011  
Perspectivas cuarto trimestre de 2011**

## Ficha Técnica de la Encuesta

La Encuesta de Coyuntura Empresarial de la Comunidad Valenciana es un estudio promovido por el Consejo de Cámaras de la Comunidad Valenciana, en colaboración con las cinco Cámaras que lo integran.

Es de carácter trimestral y tiene por objeto representar la opinión de las empresas valencianas sobre la evolución económica general de la Comunidad Valenciana, en paralelo al estudio de carácter nacional llevado a cabo por el Consejo Superior de Cámaras de España.

<b>Universo representado</b>	163.210 empresas con 1 o más empleados.
<b>Ámbito</b>	Comunidad Valenciana.
<b>Muestra</b>	687 empresas.
<b>Margen de error (%)</b>	± 3,8%
<b>Tipo de entrevista</b>	Teléfono, correo postal o electrónico, a elección del entrevistado.
<b>Fechas de campo</b>	Del 20 septiembre al 7 de octubre de 2011
<b>Realización</b>	Cámaras de Comercio de Alicante, Alcoy, Castellón, Orihuela y Valencia. Opinática

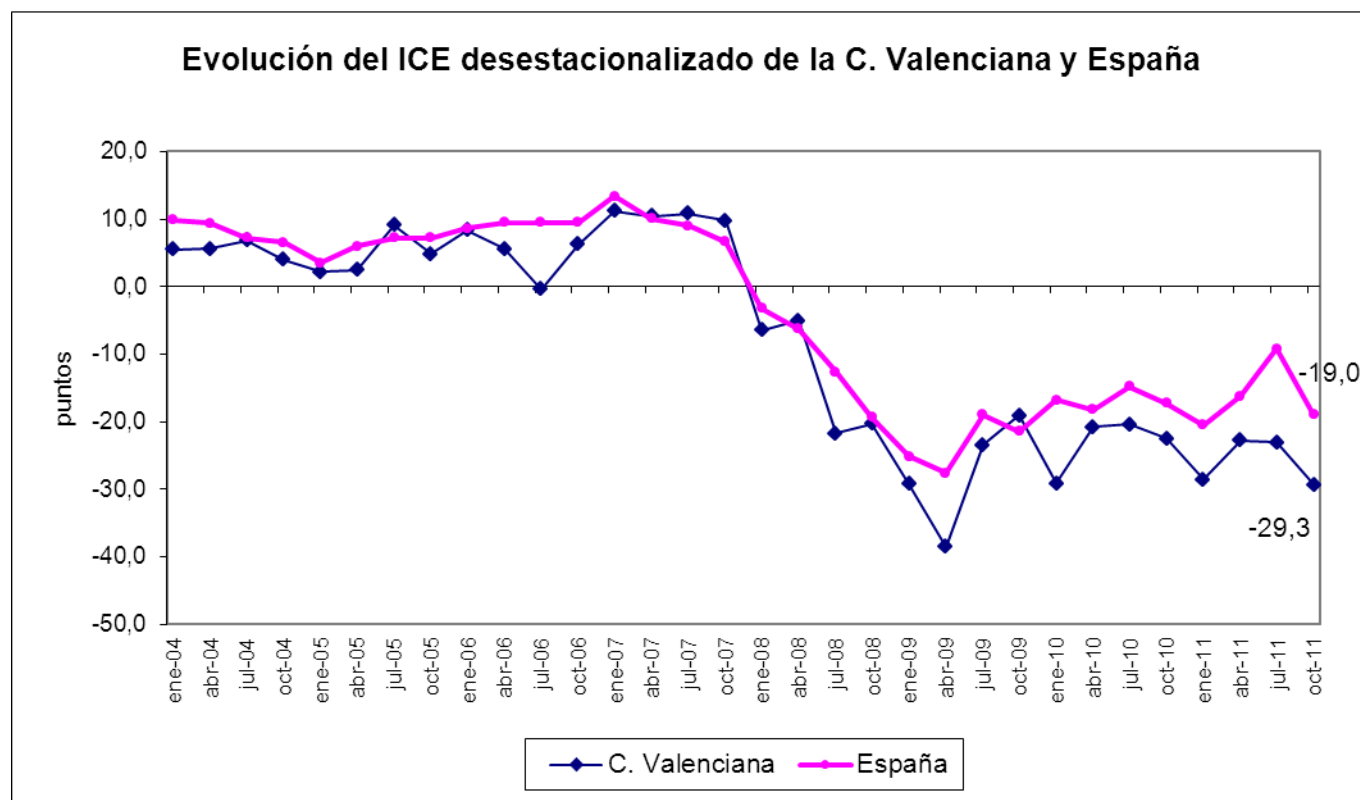
## Metodología

- Saldos: diferencia entre el porcentaje de respuestas “aumenta” y “disminuye”.
- La series de saldos han sido corregidas, eliminando la estacionalidad
- *Situación y Perspectivas*: media de los saldos de cifra de negocio, nº de trabajadores e inversión.
- *ICE*: media de los Índices de Situación y Perspectivas.

## Evolución del Indicador de Confianza Empresarial de la Comunidad Valenciana

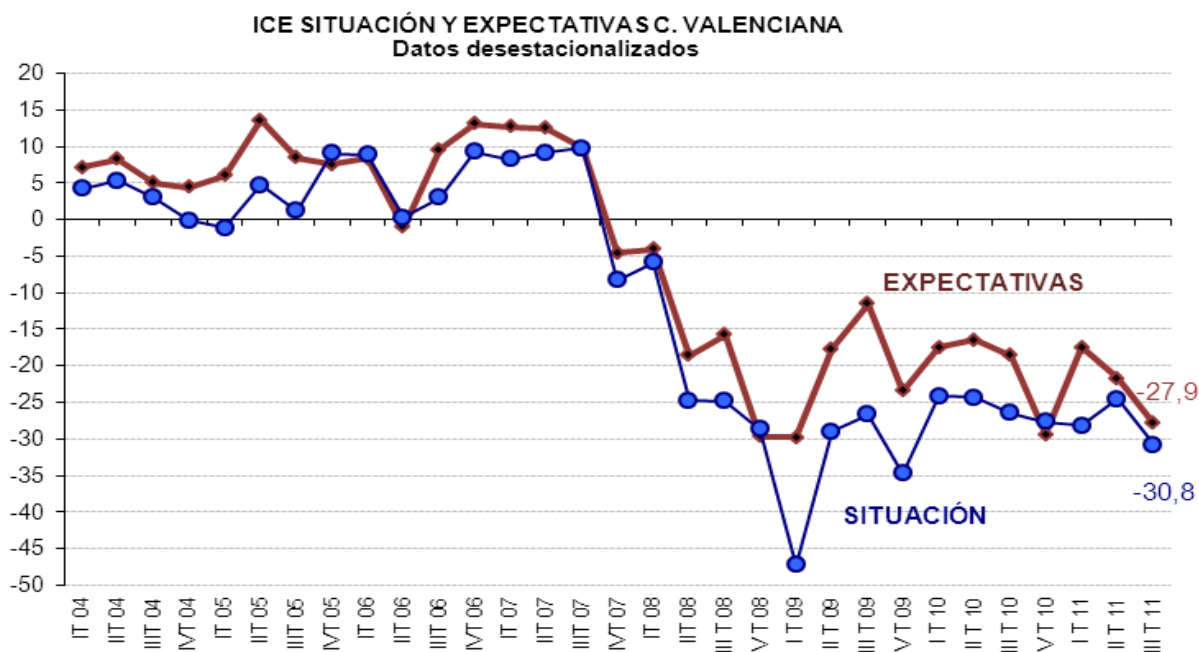
El **Indicador de Confianza Empresarial** (ICE) de la Comunidad Valenciana del mes de octubre, corregido de estacionalidad, muestra un deterioro que lo sitúa en niveles de enero de 2010 y enero de 2011, -29,3 puntos, seis más que tres meses antes.

Este comportamiento vuelve a ser paralelo al registrado por el ICE del conjunto de la economía española, que ha experimentado un retroceso de 10 puntos, hasta los -19 puntos, si bien el de la Comunidad Valenciana se mantiene en niveles claramente inferiores.



Si descomponemos el ICE en el indicador de situación y el indicador de expectativas de los empresarios (ver gráfico siguiente), se puede observar que ambos experimentan un notable retroceso:

- El **índice de situación** baja hasta los -30,8 puntos, el nivel más bajo desde finales de 2009.
- El **índice de expectativas** vuelve a caer hasta los -28 puntos.

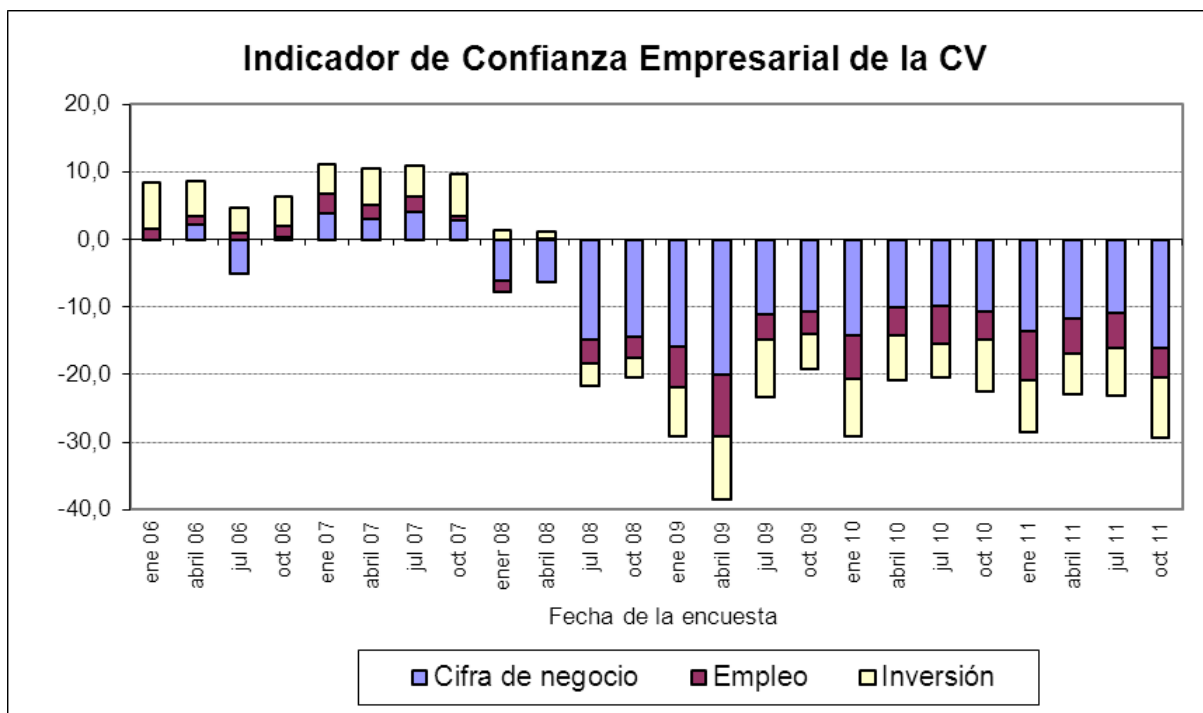


El deterioro de la actividad económica y de las expectativas empresariales se ha traducido en un nuevo retroceso de los **precios**, situándose en niveles similares a los de un año antes (-24 puntos) durante el segundo trimestre han experimentado un nuevo retroceso, dado que el índice alcanza casi los 25 puntos negativos. La caída de precios se produce en todos los sectores productivos valencianos, si bien donde más destaca es en construcción, comercio y otros servicios.

Las **exportaciones** son, sin duda, la única variable que continúa mostrando un comportamiento positivo (13 puntos en el tercer trimestre), superior incluso a las propias expectativas de los empresarios valencianos. Sin embargo, se espera una desaceleración de su dinamismo en los últimos meses del año.

## Composición del Indicador de Confianza Empresarial

La descomposición del Indicador de Confianza Empresarial de octubre de 2011 permite observar un mayor deterioro de la cifra de negocios y de la inversión, mientras que el empleo se mantiene en saldos negativos similares al de trimestres anteriores.



## Resultados generales. Comunidad Valenciana

En el tercer trimestre de 2011, en comparación con el trimestre anterior, ¿diría usted que en su negocio han aumentado, siguen igual o han disminuido.....?

%	Aumentado	Sigue Igual	Disminuye	No realiza
<b>Cifra de negocio</b>	10,3	26,0	63,4	
<b>Nº de trabajadores</b>	5,3	73,3	19,8	
<b>Precios de venta</b>	6,5	59,9	32,0	
<b>Inversión</b>	7,3	56,0	32,7	
<b>Exportaciones</b>	9,2	11,4	7,4	67,3

Durante el cuarto trimestre de 2011, en comparación con el tercer trimestre ¿prevé usted que en su negocio aumenten, sigan igual o disminuyan.....?

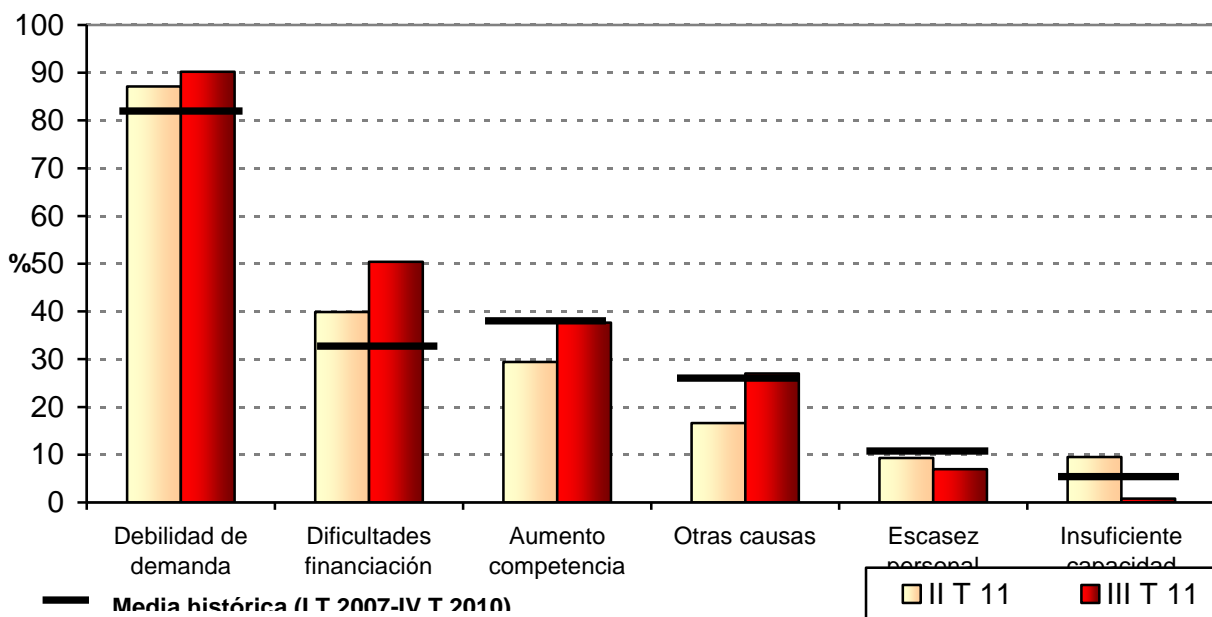
%	Aumentará	Seguirá Igual	Disminuirá	No realiza
<b>Cifra de negocio</b>	9,2	41,2	48,7	
<b>Nº de trabajadores</b>	1,9	79,6	16,0	
<b>Precios de venta</b>	3,4	72,1	20,5	
<b>Inversión</b>	3,1	58,6	31,5	
<b>Exportaciones</b>	6,6	13,9	6,9	67,6

## Factores que limitan la actividad empresarial

La debilidad de la demanda, no sólo sigue siendo el factor que en mayor medida incide negativamente en la actividad empresarial valenciana, sino que además acentúa su elevada incidencia, afectando al 90% de las empresas. Asimismo, la mitad de las empresas industriales valencianas han encontrado dificultades de financiación en el tercer trimestre, porcentaje bastante superior al de trimestres anteriores.

Cabe destacar el mayor grado de competencia en las diversas actividades del sector servicios. Sector en el que también incide de forma más acusada las dificultades que conlleva los trámites administrativos.

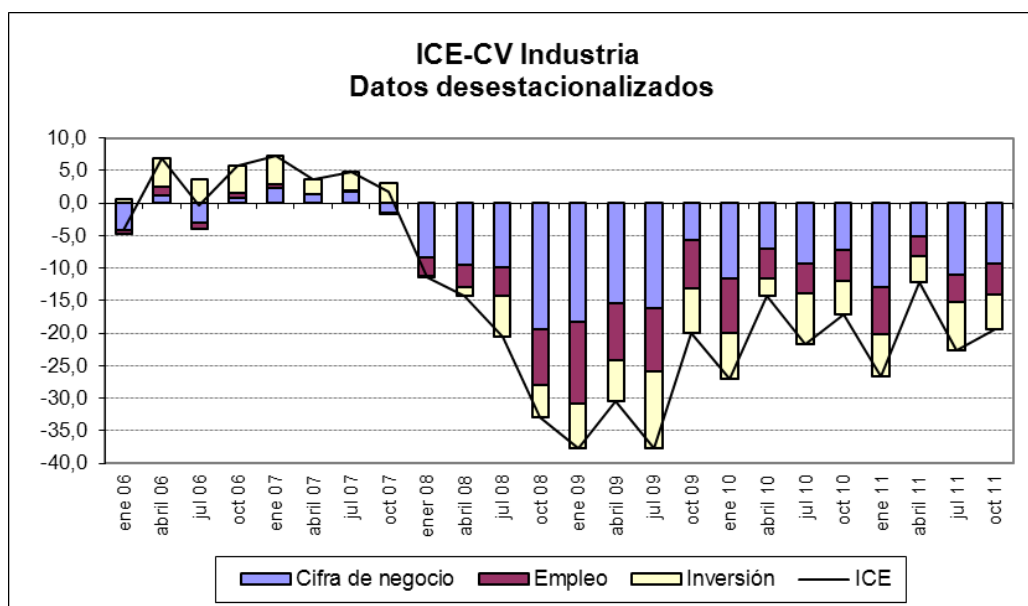
### Porcentaje de empresas que señalan el factor como limitativo de su actividad



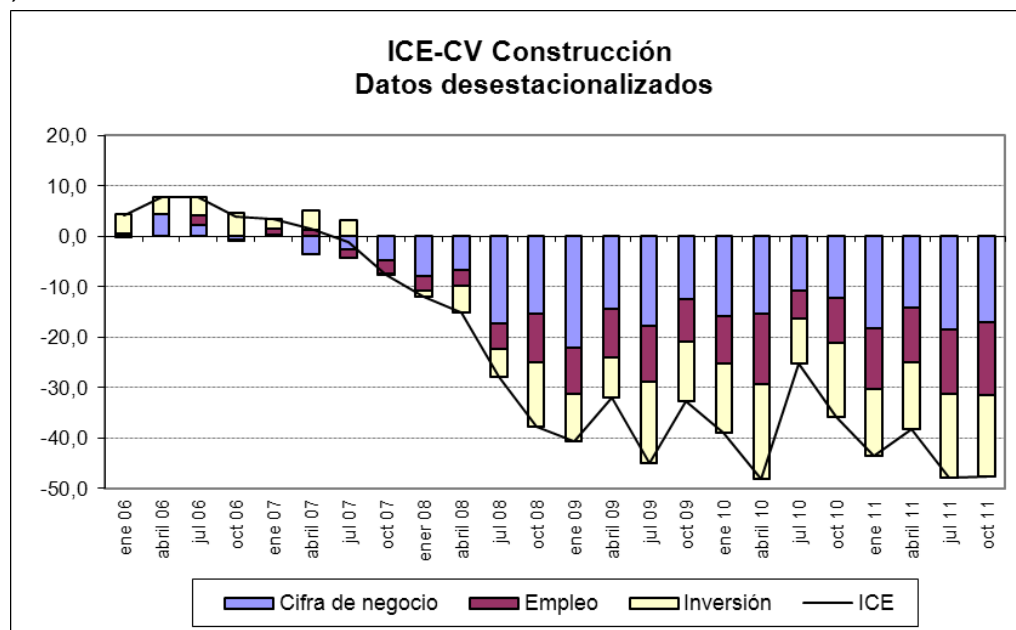
%	Total CV	Industria	Construcción	Comercio	Turismo y Hostelería	Otros servicios
Debilidad demanda	90,2	83,5	86,6	86,5	90,3	92,0
Dificultades financiación	50,4	32,7	59,2	36,7	39,4	55,2
Aumento de la competencia	37,7	37,5	33,1	30,8	49,7	38,9
Trámites administrativos	22,4	4,4	14,7	7,9	25,3	28,1
Escasez de personal cualificado	7,0	0,7	4,7	4,4	17,9	8,1
Insuficiencia capacidad instalada	0,8	0,1	3,3	2,3	10,6	0,0
Otras causas	27,0	18,3	22,8	29,5	40,2	27,3

## Composición del ICE por sectores

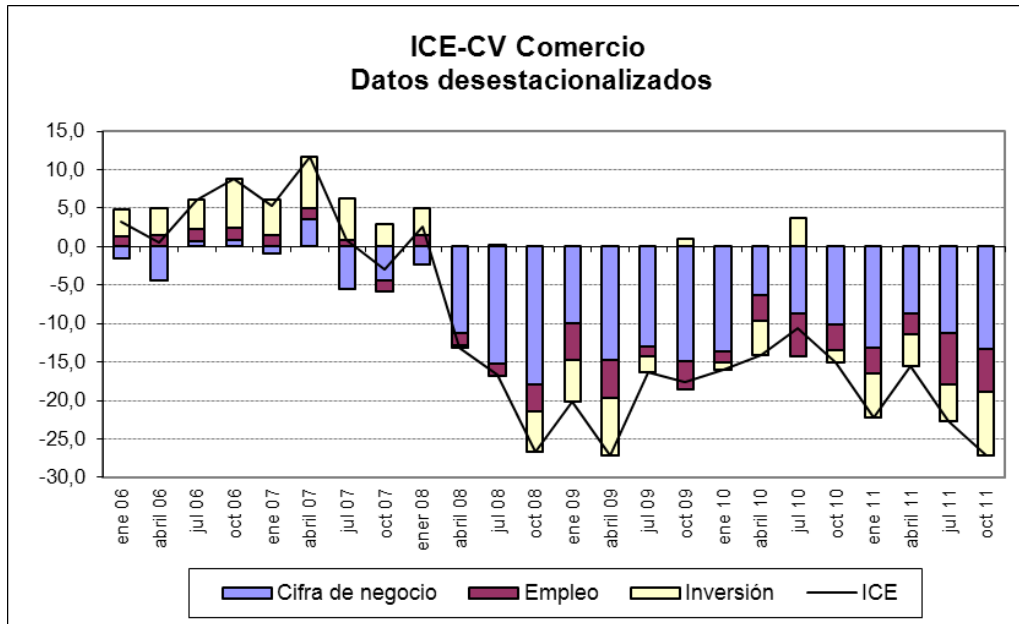
Todos los sectores productivos valencianos han experimentado en octubre, en mayor o menor medida un deterioro de la confianza. La confianza de las empresas del **sector industrial** se sitúa en -19 puntos, nivel que si bien supone una cierta mejoría con respecto al trimestre anterior, se mantiene en niveles inferiores a un año antes (-17 puntos). Se modera la caída de precios.



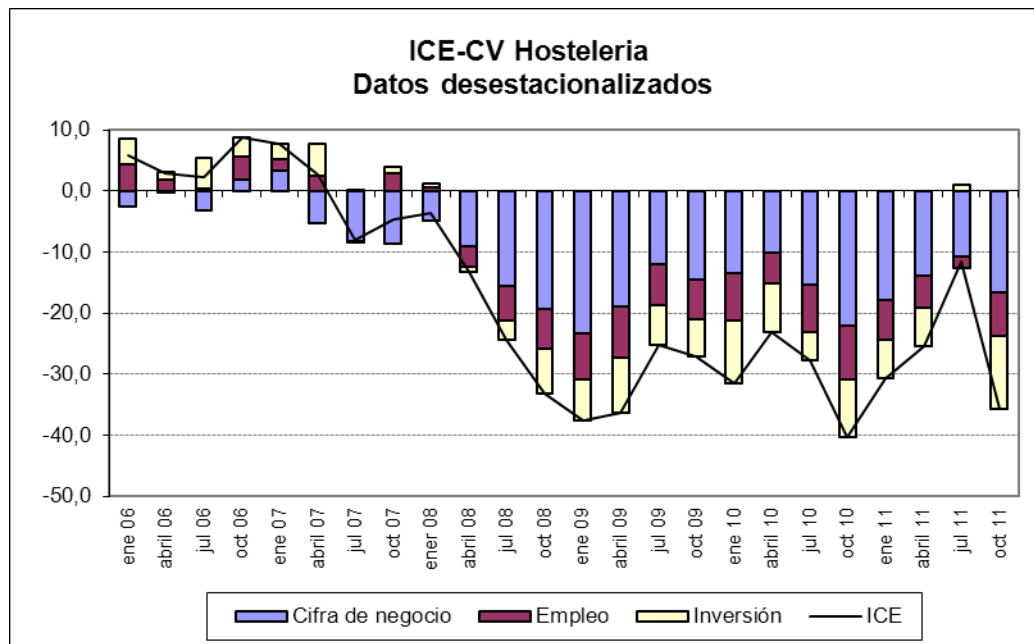
La confianza empresarial en el sector de la **construcción** de la Comunidad Valenciana se mantiene en niveles mínimos, similares al del trimestre anterior (-48 puntos).



El ICE de la actividad **comercial** acentúa en octubre la tendencia descendente de trimestres anteriores, situándose en los niveles mínimos de principios de 2009.



A pesar de los favorables resultados de viajeros y pernoctaciones de la campaña estival de 2011, la confianza del **sector turístico** valenciano rompe en octubre la tendencia de recuperación, experimentando una notable caída respecto a trimestres anteriores, aunque sin alcanzar el mínimo de un año antes.



La confianza de las empresas de **otros servicios** (telecomunicaciones consultoría, ocio, etc.) acentúa ligeramente su caída para situarse en -29 puntos.

