



## EVOLUCIÓN DE LAS COMPAÑÍAS AÉREAS DE BAJO COSTE<sup>1</sup>

**AÑO 2018**

Fuente: elaborado por el Área de Competitividad Turística (Agència Valenciana del Turisme) a partir de las encuestas CBC del ITE y AENA

### ENTRADAS DE PASAJEROS INTERNACIONALES

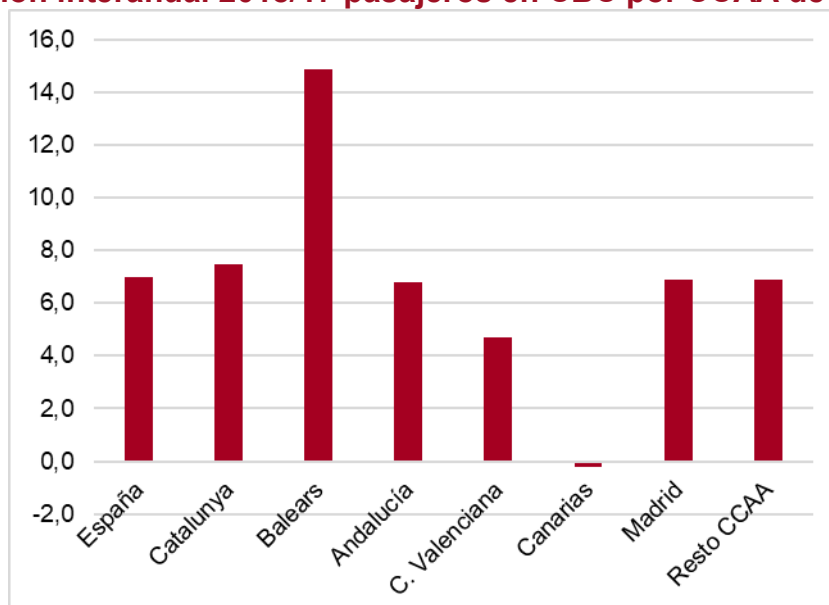
**Base:** Pasajeros internacionales de entrada a España, tanto residentes como no residentes<sup>2</sup>.

**Fuente:** Elaboración propia a partir de los datos publicados por el Instituto de Turismo de España (ITE)-CBC, basándose en datos de Aena, así como consulta directa a la base de datos en abierto de Aena.

En el año 2018, la Comunitat Valenciana recibió un total de **9.046.772 pasajeros** llegados **por vía aérea**, lo que supuso un incremento interanual del 5,6%.

De todos ellos, el **77,7%** lo hizo en **compañías aéreas de bajo coste**, experimentando un aumento del 4,7% interanual, crecieron los pasajeros en todos los destinos, excepto Canarias; destaca el incremento de Baleares.

#### Variación interanual 2018/17 pasajeros en CBC por CCAA de destino



<sup>1</sup> A partir de ahora, CBC

<sup>2</sup> Fuente: ITE – AENA.

Las entradas en vuelos tradicionales, estimadas en 2.017.538, se incrementaron frente a 2017 en un 8,8%.

### Principales comunidades autónomas de destino de pasajeros en CBC

Principales CC.AA. de destino	Pasajeros CBC AÑO 2018	Variación % 2018/17
España	49.039.505	7,0
Catalunya	13.166.453	7,5
Balears	8.134.307	14,9
Andalucía	7.193.868	6,8
<b>Comunitat Valenciana</b>	<b>7.029.234</b>	<b>4,7</b>
Canarias	6.127.248	-0,2
Madrid	5.550.938	6,9
Resto de comunidades	1.828.457	6,9

La Comunitat Valenciana, con una cuota del 14,3%, fue el **cuarto destino nacional** en llegadas de pasajeros internacionales en CBC, por detrás de Cataluña, Balears y Andalucía.

Excepto en el caso de Lanzarote, los principales aeropuertos registraron aumentos en las llegadas de pasajeros en CBC, destacan los incrementos de Sevilla, Palma de Mallorca y Valencia.

### Principales aeropuertos de destino en vuelos de CBC

AÑO 2018	Llegadas Bajo Coste	% Variación
Barcelona	11.975.844	8,1
Palma de Mallorca	6.171.904	21,3
Adolfo Suárez Madrid-Barajas	5.550.938	6,9
Málaga	5.509.134	0,9
Alicante	5.055.864	1,0
Tenerife Sur	2.456.830	1,8
Valencia	1.973.370	15,4
Gran Canaria	1.507.720	1,0
Sevilla	1.364.488	37,5
Lanzarote	1.305.657	-2,8
Resto de aeropuertos	6.167.756	3,4

El aeropuerto de **Alicante-Elche** recibió el 71,9% del total de pasajeros de la Comunitat Valenciana, registró un aumento del 1,0% y algo más de cinco millones de pasajeros, ocupando el quinto puesto en el ranking de aeropuertos nacionales en llegadas de este tipo de pasajeros.

El aeropuerto de **Valencia**, por su parte, experimentó un aumento en las llegadas de pasajeros en CBC cifrado en el 15,4% y muy cerca de alcanzar la cifra de dos millones de pasajeros.

**Reino Unido** fue el principal emisor para la Comunitat Valenciana emitiendo el 39,3% de los pasajeros de CBC. Le siguieron Italia y Países Bajos, con pesos respectivos del 10,1% y 9,5%. Pese a que Reino Unido mostró un retroceso (-4,6%), destacaron los notables crecimientos de Francia e Italia.

## EVOLUCIÓN DE LAS ENTRADAS DE PASAJEROS EN COMPAÑÍAS DE BAJO COSTE, EN LA COMUNITAT VALENCIANA

**Base:** Llegadas nacionales e internacionales<sup>3</sup>.

En 2018, se registra un incremento generalizado de pasajeros en las compañías de bajo coste, excepto con los pasajeros entrados a través de la compañía Blue Air en el aeropuerto de Valencia.

### Compañías de Bajo Coste que operan en los aeropuertos de la Comunitat Valenciana y llegadas (nacionales e internacionales) 2018

CBC	País CBC	Llegadas (nacionales e internacionales) CBC	% variación 2018-17
Ryanair Dac	Irlanda	3.605.243	10,1
EasyJet UK Ltd	Reino Unido	970.358	6,0
Vueling Airlines, S.A.	España	1.123.739	9,3
Jet2.com Ltd	Reino Unido	631.118	15,9
Norwegian Air International*	Irlanda	565.970	n.d.
Transavia Holland B.V	Países Bajos	454.246	2,8
EasyJet Switzerland, S.A.	Suiza	109.835	3,8
Norwegian Air Shuttle Asa	Noruega	85.072	11,8
Wizz Air Hungary Ltd	Hungría	166.346	15,1
Volotea, S.A.	España	87.927	33,2
Eurowings Gmbh	Alemania	107.786	37,2
Blue Air Aviation, S.A	Rumanía	50.944	11,6
Transavia France	Francia	66.881	38,7
Anisec Luftfahrt Gmbh*	Austria	11.255	n.d.

\*En 2017 no operó en la Comunitat Valenciana

<sup>3</sup> Fuente: Elaboración propia a partir de Aena (tráfico comercial) e ITE compañías CBC 2018 y 2017

En el aeropuerto de **Alicante-Elche** crecen las llegadas con Ryanair un 5,2%. Además, hay que destacar el incremento de las compañías Blue Air (93,2%), Volotea (51,9%) y Jet2 (15,9%).

### Relación de Compañías de Bajo Coste que operan en Alicante-Elche. 2018

CBC	País CBC	Llegadas (nacionales e internacionales) CBC	% variación 2018-17
Ryanair Dac	Irlanda	2.123.764	5,2
EasyJet UK Ltd	Reino Unido	797.727	6,1
Vueling Airlines, S.A.	España	712.276	6,8
Jet2.com Limited	Reino Unido	631.118	15,9
Norwegian Air International*	Irlanda	565.970	n.d.
Transavia Holland B.V.	Países Bajos	287.263	0,5
EasyJet Switzerland, S.A.	Suiza	109.835	3,8
Norwegian Air Shuttle Asa	Noruega	85.072	11,8
Wizz Air Hungary Ltd	Hungría	65.475	6,0
Volotea, S.A.	España	58.545	51,9
Eurowings Gmbh	Alemania	47.942	n.d.
Blue Air Aviation, S.A	Rumanía	20.384	93,2
Transavia France*	Francia	16.602	n.d.
Anisec Luftfahrt Gmbh**	Austria	5.549	n.d.

\*En 2017 no operó en ese aeropuerto

\*\*En 2017 no operó en la Comunitat Valenciana

En el aeropuerto de **Valencia**, Ryanair crece un destacado 18,1% y también son reseñables los incrementos de Wizz Air (21,9%) y Vueling (13,9%).

### Principales Compañías de Bajo Coste que operan en Valencia. 2018

CBC	País CBC	Llegadas (nacionales e internacionales) CBC	% variación 2018-17
Ryanair Dac.	Irlanda	1.481.479	18,1
EasyJet UK Ltd	Reino Unido	172.631	5,3
Vueling Airlines, S.A.	España	411.463	13,9
Transavia Holland B.V	Países Bajos	166.983	6,9
Wizz Air Hungary Ltd	Hungría	100.871	21,9
Volotea, S.A.	España	29.382	7,0
Eurowings Gmbh*	Alemania	59.844	0,7
Blue Air Aviation, S.A	Rumanía	30.560	-12,9
Transavia France	Francia	50.279	4,3
Anisec Luftfahrt Gmbh**	Austria	5.706	n.d.

\*Incluye a Germanwings. \*\*En 2017 no operó en la Comunitat Valenciana

## EVOLUCIÓN DE PASAJEROS TOTALES EN COMPAÑÍAS DE BAJO COSTE, EN LA COMUNITAT VALENCIANA

**Base:** Llegadas y salidas, nacionales e internacionales<sup>4</sup>.

Ryanair, con un 30% del total de pasajeros del aeropuerto de **Alicante-Elche** es la principal compañía y encadena 4 años de incremento.

En la evolución de pasajeros destaca Vueling, que experimenta un crecimiento continuo desde 2009 y Jet2 y Norwegian que encadenan un intenso crecimiento durante los últimos 3 años.

### Pasajeros totales en CBC en el aeropuerto de Alicante y cuota. 2018

Compañías	Pasajeros	Cuota
<b>Ryanair</b>	4.252.053	30,4
<b>Easyjet</b>	1.603.171	11,5
<b>Vueling</b>	1.436.485	10,3
<b>Norwegian Int.</b>	1.152.624	8,2
<b>Jet2.com</b>	1.254.349	9,0
<b>Transavia</b>	573.704	4,1
<b>Total compañías</b>	13.975.068	100

Ryanair, con un 38,2% del total de pasajeros del aeropuerto de **Valencia** es la principal compañía y, al igual que en el aeropuerto de Alicante-Elche, también encadena 4 años de incremento. En este aeropuerto cabe destacar el porcentaje relativamente elevado de pasajeros que vuelan con compañías tradicionales: Air Europa con una cuota del 7,3%, Air Nostrum con un 9% y Swiss con un 3,6%

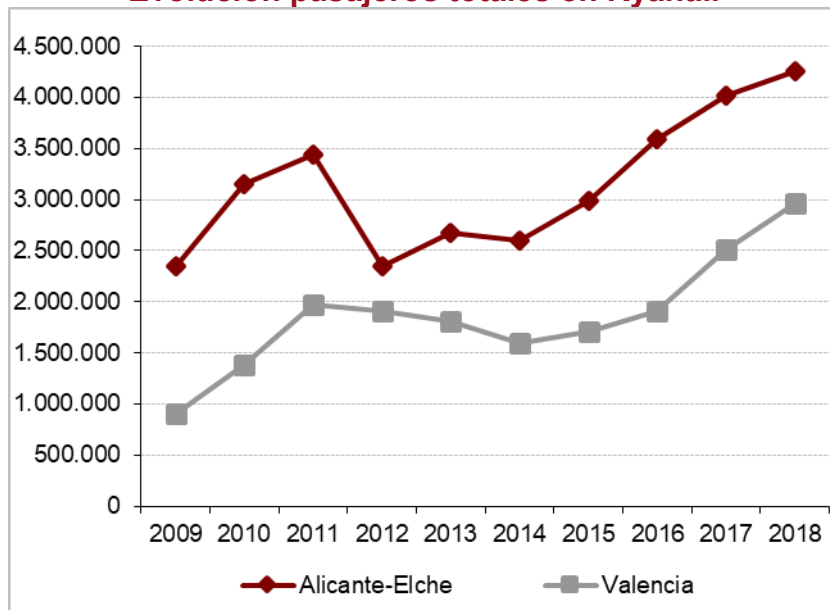
Así mismo, conviene señalar el intenso aumento de los flujos de pasajeros con Transavia durante los últimos 6 años y el más suave, pero continuado, con EasyJet y Vueling, desde 2014.

<sup>4</sup> Fuente: Elaboración propia a partir de AENA

**Pasajeros totales en CBC y compañías tradicionales en el aeropuerto de Valencia y cuota. 2018**

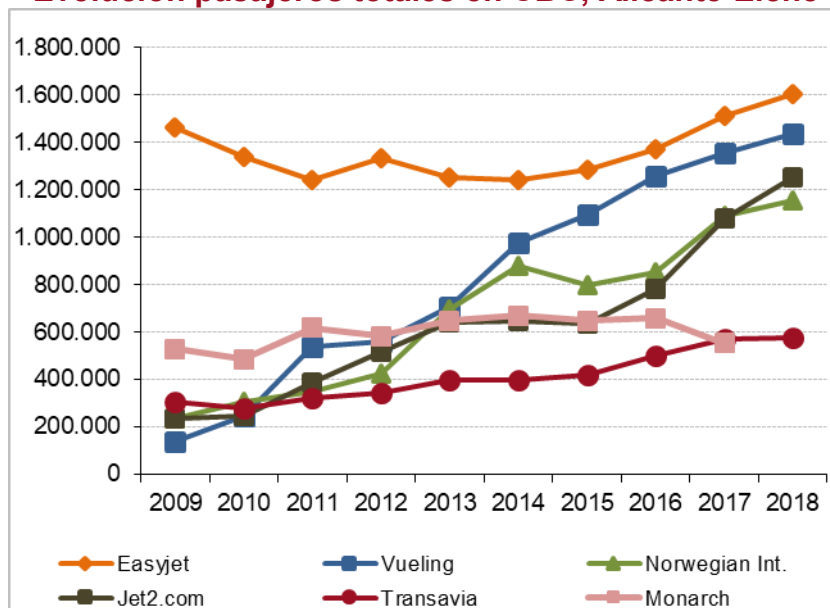
Compañías	Pasajeros	Cuota
Ryanair	2.964.933	38,2
Vueling	821.024	10,6
Easyjet	348.320	4,5
Transavia	335.760	4,3
Wizz Air	200.839	2,6
Air Europa	569.014	7,3
Air Nostrum	701.004	9,0
Swiss	279.808	3,6
<b>Total compañías</b>	<b>7.763.573</b>	<b>100,0</b>

**Evolución pasajeros totales en Ryanair**



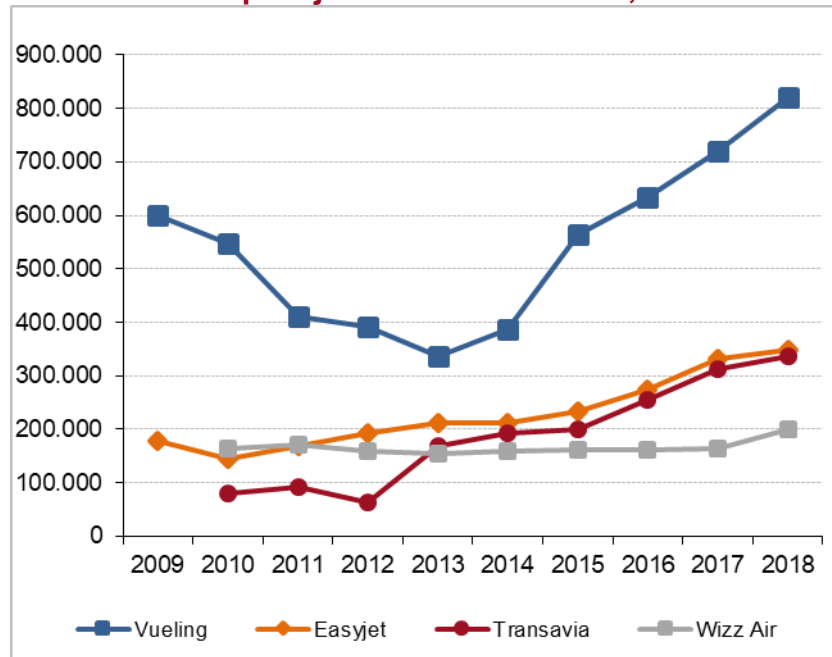
Fuente: Elaboración propia a partir de datos de Aena

**Evolución pasajeros totales en CBC, Alicante-Elche**



Fuente: Elaboración propia a partir de datos de Aena

### Evolución pasajeros totales en CBC, Valencia



Fuente: Elaboración propia a partir de datos de Aena