

## TURISME ESPORTIU A LA COMUNITAT VALENCIANA 2018

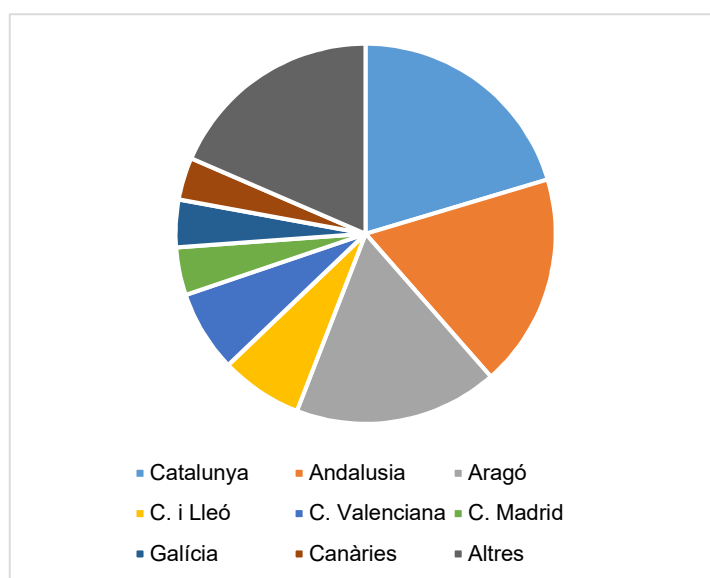
Font: elaborat per l'Àrea de Competitivitat Turística (Agència Valenciana del Turisme) a partir de les operacions Frontur-Egatur (turistes no residents) i ETR (turistes residents).  
Datos provisionales 2018 para ambas encuestas.

### 1. EVOLUCIÓ DEL TURISME ESPORTIU A ESPANYA

En 2018 els **turistes residents** han fet 3,5 milions de viatges amb destinació a Espanya amb la motivació principal de turisme esportiu, marcant un màxim de la sèrie.

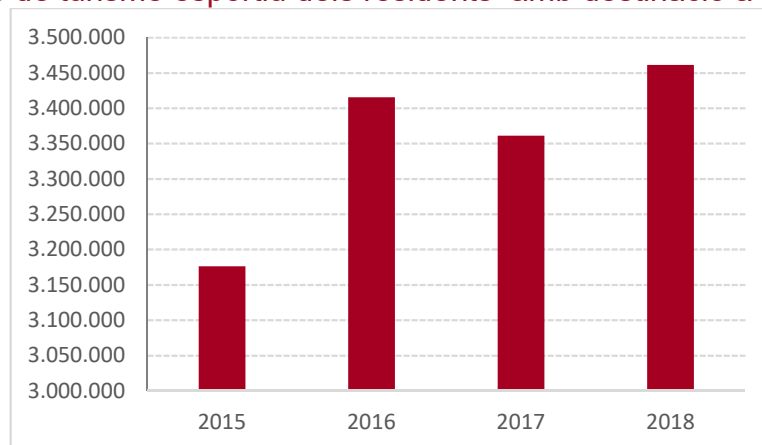
L'estada mitjana, estimada en 2,5 dies, s'ha incrementat un 1,6%, i la despesa mitjana diària, estimada en 80,5 euros ha sigut un 1,5% superior.

#### Viatges de turisme esportiu dels residents en 2018, segons destinació



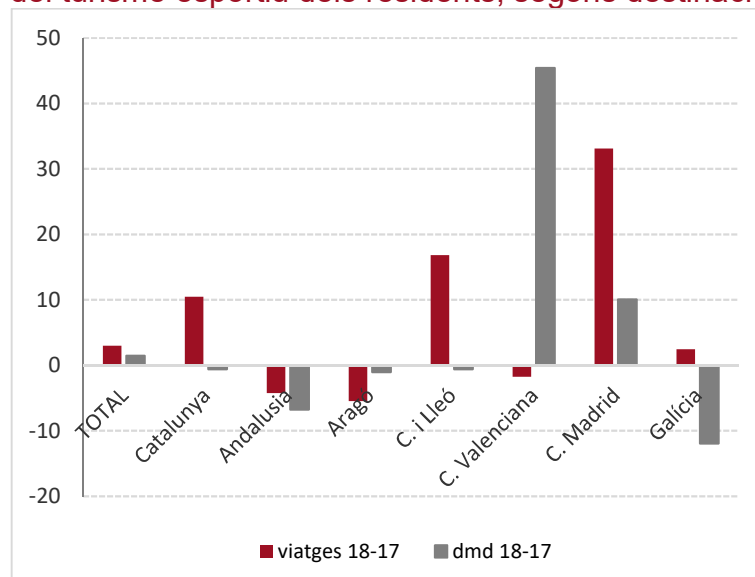
Catalunya, Andalusia i Aragó són les principals destinacions d'aquest segment; la Comunitat Valenciana ocupa en 2018 la cinquena posició amb una quota del 6,9%.

### Viatges de turisme esportiu dels residents amb destinació a Espanya



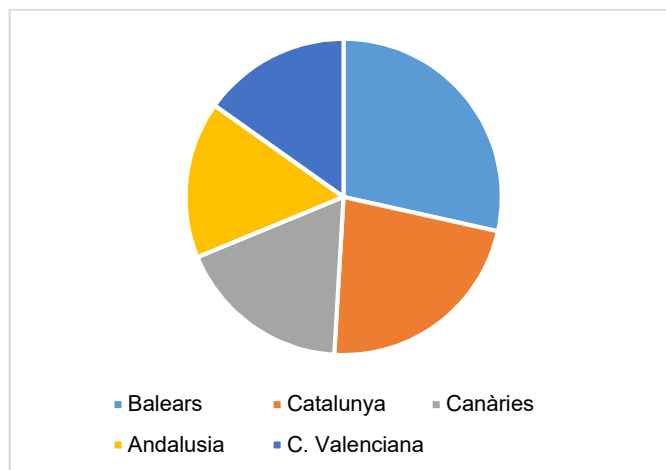
En 2018 la demanda nacional de turisme esportiu s'ha incrementat a Catalunya, Castella i Lleó, la Comunitat de Madrid i Galícia, mentre que s'ha reduït a Andalusia, Aragó i la Comunitat Valenciana.

### Evolució 2018-17 de viatges i despesa mitjana diària del turisme esportiu dels residents, segons destinació



El nombre de **turistes estrangers** que viatjaren a Espanya en 2018 per a realitzar una pràctica esportiva (1,47 milions), s'ha incrementat un 15,7% interanual; la despesa mitjana diària, estimada en 159,9 euros, ha decrescut lleugerament (-0,5%), al mateix temps que l'estada mitjana, estimada en 6 dies, ha decrescut un 2,2%.

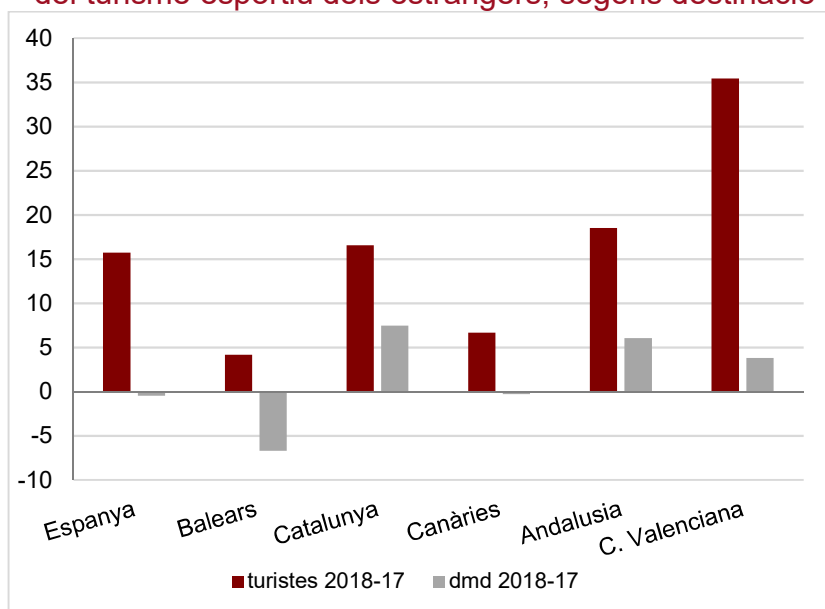
### Viatges de turisme esportiu dels residents a l'estranger, 2018, segons destinació



Balears i Catalunya són les principals destinacions d'aquest segment; la Comunitat Valenciana ocupa en 2018 la **cinquena posició** amb una quota de l'11,7%.

Per CCAA, la demanda estrangera creix de forma generalitzada en les principals destinacions, destacant l'evolució de la Comunitat Valenciana.

### Evolució de viatges i despesa mitjana diària del turisme esportiu dels estrangers, segons destinació

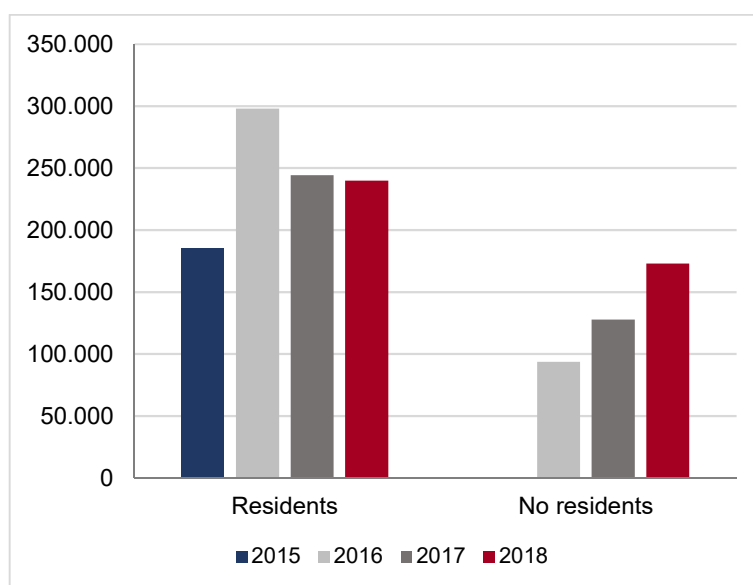


## 2. EVOLUCIÓ DEL TURISME ESPORTIU A LA COMUNITAT VALENCIANA

En 2018, 412.594 turistes van visitar la Comunitat Valenciana amb motivació principal de **turisme esportiu**, un 11% més que en 2017. Un 58,1% són turistes residents a Espanya.

La demanda nacional decreix lleugerament, mentre que la demanda estrangera acumula 2 anys d'increments per damunt del 30%.

Turisme esportiu a la Comunitat Valenciana, segons origen



La **demanda resident a Espanya** en 2018 es xifra en 239.807 viatges, un 1,8% menys que en 2017; la despesa per viatge, estimada en 172,3 euros ha decrescut un 3,6% i l'estada mitjana, estimada en 2,3 dies s'ha reduït un 33,6%, resultant en un increment de la despesa mitjana diària del 45,4%. El descens en el nombre de viatges es basa en l'evolució de la província de València. El primer i el quart trimestre concentren un major nombre de viatges.

La **demanda estrangera** en 2017 es xifra en 172.787 turistes, un 35,4% més que en 2017; la despesa per viatge, estimada en 880,5 euros, ha decrescut un 10,7%, al temps que l'estada mitjana, estimada en 5,7 euros ha decrescut un 13,9%, resultant en un increment de la despesa mitjana diària del 3,8%.

### 3. PERFIL DEL TURISTA ESPORTIU A LA COMUNITAT VALENCIANA

El turista resident que viatja per a practicar esport en la Comunitat Valenciana roman una mitjana de 2,3 dies<sup>1</sup>, gasta una mitjana diària de 74,7 euros, amb un pes destacat de l'emissor valencià (52%), accedeix en vehicle particular (90,9%), utilitza allotjament de mercat (60,8%) i té com a destinació principal la província de València (51,5%). La grandària de la mostra no permet una anàlisi de l'estacionalitat.

El turista estranger que viatja per a practicar esport en la Comunitat Valenciana roman una mitjana de 5,7 dies i gasta una mitjana diària de 153,2 euros (inclou totes les partides i despesa en origen i destí). La província d'Alacant és la principal destinació a la Comunitat Valenciana (64,4%).

	DEMANDA ESPANYOLA	DEMANDA ESTRANGERA(1)
Nombre turistes	239.807	172.787
% total turistes	1,2%	1,9%
% total turistes oci	2,1%	2,2%
Origen	C. Valenciana (52%)	n.d.
Estada mitjana	2,3 dies	5,7 dies
Despesa mitjana diària*	74,7 euros	153,2 euros
Mitjà de transport	Vehicle particular (90,9%)	Avió (88,5%)
Allotjament	Hotels (43%), total de mercat (60,8%)	De mercat (94,8%)
Estacionalitat: distribució de viatges per trimestres	n.d.	n.d.
Destinacions	Província de València (51,5%)	Província d'Alacant (64,4%)

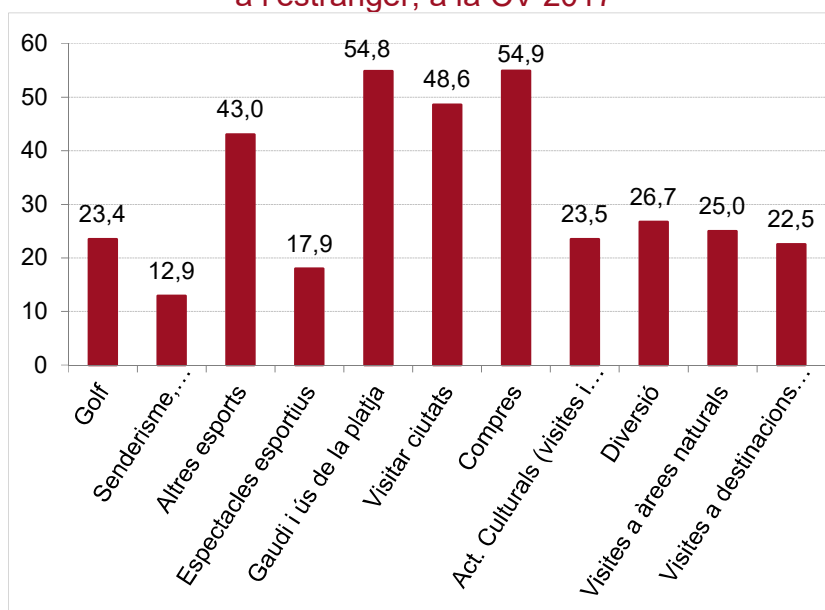
Elaboració pròpia a partir d'Egatur (N'18=89 ) i ETR (N'18=84) de l'INE. (1) La grandària de la mostra és més escassa en 2018.

Base: Motiu principal de la visita pràctica esportiva

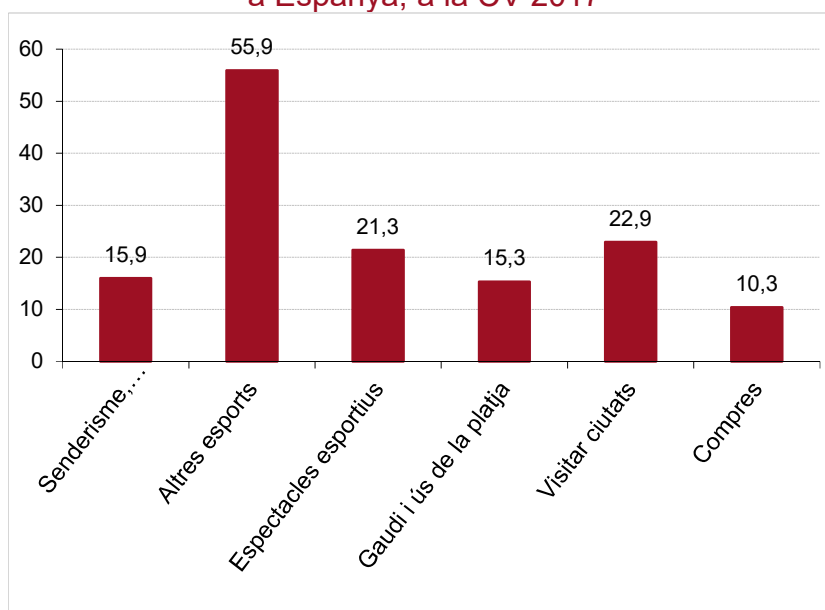
\*Total partides, inclou despesa en origen i destinació.

<sup>1</sup> En 2018 els resultats de la ETR passen a ser també provisionals, fins la data de publicació del mateix trimestre de l'any següent.

Principals activitats realitzades pel turista esportiu resident a l'estranger, a la CV 2017



Principals activitats realitzades pel turista esportiu resident a Espanya, a la CV 2017



#### 4. RÀNQUING DEL TURISTA ESPORTIU A ESPANYA

En el rànquing dels viatges dels **residents en Espanya**, liderat per Andalusia, Catalunya i Aragó, la Comunitat Valenciana ocupa la **cinquena** posició (6,9%) en viatges totals.

En el rànquing d'**estrangers**, liderat per les Illes Balears, la Comunitat Valenciana ocupa la **cinquena** posició (11,7%), en nombre de turistes.

#### Principals destinacions del turista esportiu resident a Espanya

Any 2018	Total demanda espanyola	QUOTA	% var. 2018-17
Espanya	3.460.999	100	3,0
Catalunya	705.258	20,4	10,5
Andalusia	628.598	18,2	-4,3
Aragó	600.681	17,4	-5,5
C. i Lleó	241.006	7,0	16,8
C. Valenciana	239.807	6,9	-1,8

Font: Elaboració pròpia a partir d'INE base.

#### Principals destinacions del turista esportiu resident a l'estranger

Any 2018	Total demanda estrangera	QUOTA	% var. 2018-17
Espanya	1.472.411	100	15,7
Balears	324.340	22,0	4,1
Catalunya	255.814	17,4	16,5
Canàries	203.073	13,8	6,7
Andalusia	182.501	12,4	18,5
C. Valenciana	172.787	11,7	35,4

Font: Elaboració pròpia a partir d'Egatur