

PORTUGAL

Informe País

Noviembre 2023





PORTUGAL

Informe País

Superficie: 92.225 km²

Población (2022): 10,4 millones de habitantes

Capital: Lisboa / **Moneda:** Euro

PIB (2022): 251,9 mil millones \$

PIB per cápita (2022): 24.274\$

Forma de Estado: República parlamentaria.



♥ ESTRUCTURA ECONÓMICA

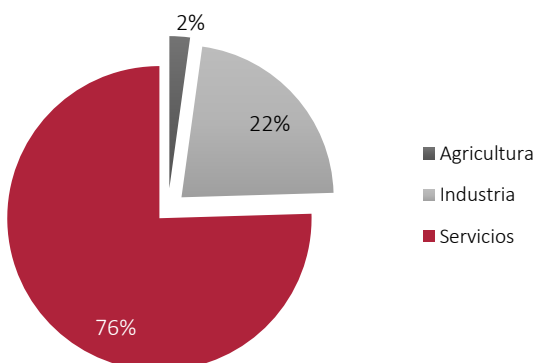
Portugal está situado en el sudoeste de Europa, concretamente en la Península Ibérica. Considerado una de las naciones más antiguas del mundo debido a la estabilidad de sus fronteras inalteradas desde el siglo XIII. Forma parte de la Unión Europea desde el año 1986 y de la Zona Euro. Su estructura económica se basa en el sector servicios, que representa más de tres cuartas partes del PIB. Destaca la tendencia al envejecimiento de la población.

La agricultura, poco productiva porque está poco mecanizada, representa poco más del 2% del PIB portugués y emplea al 2,9% de la población. Los principales productos son los cereales, las frutas, las verduras y el vino. La exportación del vino de Oporto representa 1,2% de las exportaciones totales y permite al país situarse entre los diez principales exportadores del vino del mundo. Portugal cuenta con grandes recursos naturales. El sector de explotación minera (cobre, estaño) representa el 6% del PIB y el país es uno de los principales exportadores de mármol. Los bosques portugueses cubren una gran parte de las necesidades de corcho mundiales (57%). Frente a la sobreexplotación de los recursos pesqueros, los últimos años se ha asistido a un desarrollo creciente de la acuicultura (5% de la producción pesquera).

El sector industrial ha experimentado en los últimos diez años una importante transformación, pasando de una dependencia de las actividades industriales tradicionales (metalurgia, la ingeniería mecánica y textil), hacia nuevos sectores con mayor incorporación tecnológica como el sector automovilístico y sus componentes, electrónica, energía y sector farmacéutico. Asimismo, posee una industria de fabricación de moldes importante a nivel mundial.

Dentro del sector servicios, el turismo desempeña un papel cada vez más importante, gracias a su posición geográfica, su clima mediterráneo y sus extensas costas. Es uno de los sectores con mayor apoyo por parte del Gobierno portugués, que ha aprobado junto con España la Estrategia de Turismo Transfronterizo 2022-2024 para impulsar la actividad turística y aumentar su importancia en la economía del país. El sector turismo tiene un peso del 15% en el PIB nacional y ocupa el 8,8% de la población empleada. El dinamismo turístico y la llegada de extranjeros cualificados o con elevado patrimonio también ha impulsado el mercado inmobiliario del país.

Estructura sectorial del PIB



En los últimos años, el gobierno portugués ha centrado sus esfuerzos en atraer inversiones y dotar a la industria del país de una infraestructura tecnológica suficiente para el desarrollo de *start-ups*.

En este ámbito, Portugal ha logrado fijar la celebración de la Web Summit en Lisboa durante 10 años consecutivos.

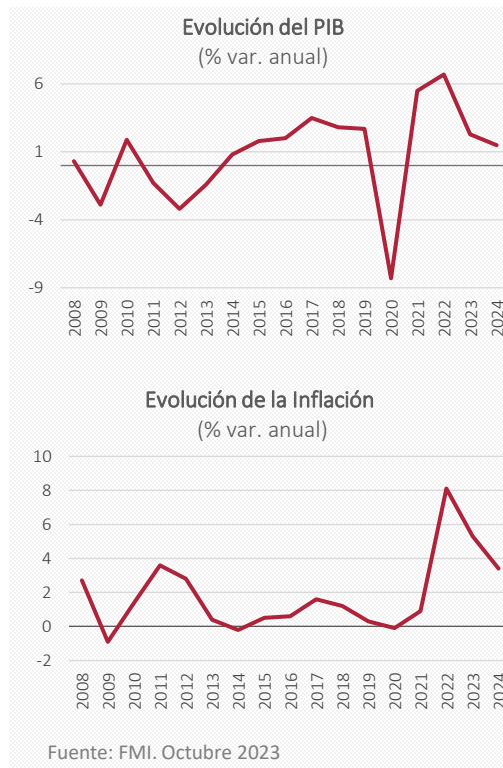
♥ SITUACIÓN ECONÓMICA ACTUAL Y PERSPECTIVAS

En 2023 la economía portuguesa ha sorprendido positivamente superando la media de crecimiento de la UE. No obstante, se espera una desaceleración en el último trimestre debido a retroceso de las exportaciones y el deterioro de la confianza de los agentes económicos, que ya adelantan una moderación en el ritmo de crecimiento. El mercado laboral mantiene un buen comportamiento, situándose la tasa de desempleo en torno al 6% a lo largo del año.

Al igual que en el resto de la Eurozona, la inflación aumentó notablemente en 2022, alcanzando un 10% en el mes de noviembre. A partir de dicha fecha se inicia una senda descendente, hasta situarse en el 2,1% en octubre. La inflación subyacente también muestra signos de desaceleración, situándose en el 3,5% el mismo mes. Al contrario, los precios de la vivienda se mantienen al alza.

Ante la reciente dimisión del primer ministro, Antonio Costa, por estar implicado en las acusaciones de corrupción, el país se encuentra en un ambiente de incertidumbre que acabará incidiendo en las decisiones empresariales y en la economía a medio plazo.

Las políticas aplicadas por el anterior gobierno permitieron impulsar la recuperación tras el Covid-19 situando la economía portuguesa entre las más dinámicas de Europa. Según las estimaciones del FMI, el crecimiento se reducirá hasta el 2,3% en 2023 y el 1,5% en 2024, por la debilidad de la demanda interna, pero también de las exportaciones.

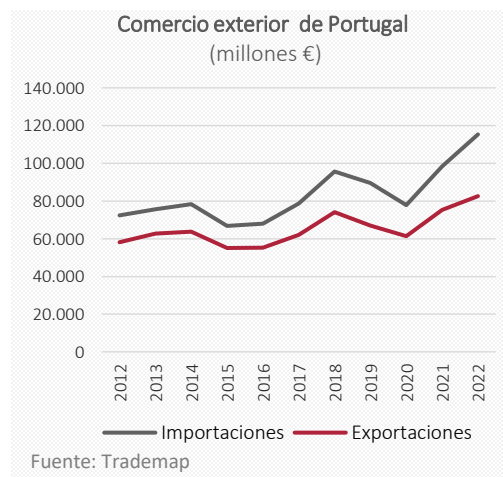


♥ RELACIONES CON EL EXTERIOR

Portugal es un país abierto al exterior: el comercio exterior representa el 78% del PIB (2022). El país mantiene un déficit en su balanza comercial en torno al 13% de su PIB.

El principal socio comercial de Portugal es España, destino del 26% de las exportaciones lusas y origen de una tercera parte de las importaciones. Alemania y Francia son los dos mercados más importantes tras nuestro país.

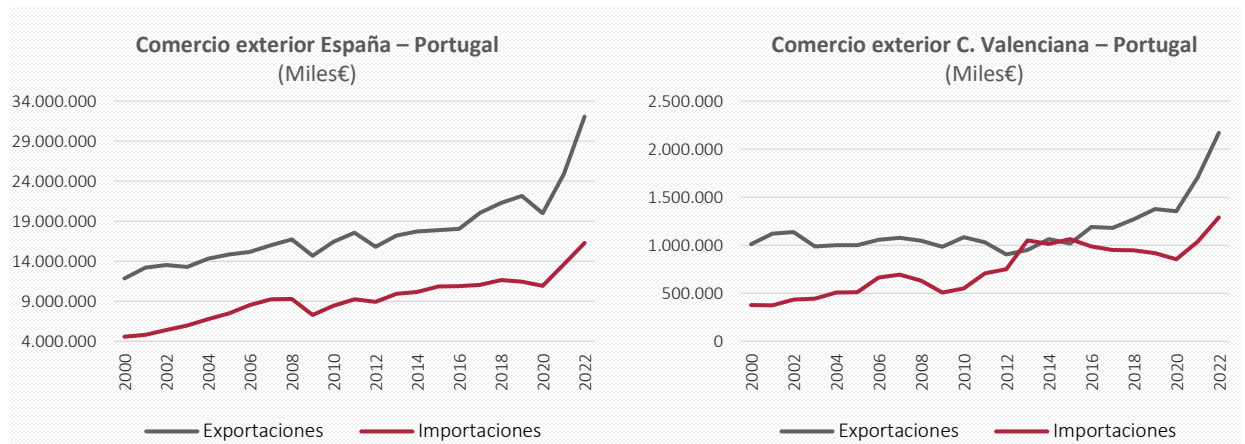
Las exportaciones portuguesas se han diversificado en los últimos años, aunque los principales capítulos exportados siguen siendo vehículos automóviles, aparatos y material eléctrico, maquinaria, y combustible. Estos productos suponen un tercio de las exportaciones, pero también cerca del 43% de las importaciones. Las ventas de productos agrícolas, manufacturas o moda (confección y calzado) han perdido peso en el total.



Principales productos comercializados por Portugal

Exportaciones 2022	%/total	Importaciones 2022	%/total
Vehículos automóviles y sus partes	11,7	Aceites crudos y gases de petróleo	16,7
Aceites de petróleo refinado	8,4	Aparatos y material eléctrico	9,6
Aparatos y material eléctrico	8,3	Vehículos automóviles	9,3
Maquinaria mecánica	5,9	Maquinaria mecánica	7,4

COMERCIO EXTERIOR CON PORTUGAL



Comercio exterior con Portugal Enero-Septiembre 2023

	Exportaciones		Importaciones	
	Miles de euros	% var. anual	Miles de euros	% var. anual
España	23.790.503	-0,5	12.133.281	0,5
Comunidad Valenciana	1.714.217	8,3	908.572	-4,8
Valencia	957.500	7,8	695.203	-3,5

Fuente: Secretaria de Estado de Comercio

6º Mercado cliente de la CV
7º Mercado proveedor de la CV

EMPRESAS EXPORTADORAS E IMPORTADORAS CON PORTUGAL

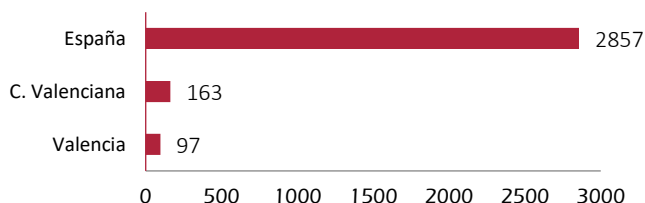
Nº Exportadoras a Portugal

año	España	C. Valenciana
2017	15.915	2.181
2018	15.856	2.197
2019	16.501	2.325
2020	16.963	2.400
2021	17.747	2.529
2022	18.280	2.663

Fuente: Secretaria de Estado de Comercio

Nº Importadoras de Portugal

año	España	C. Valenciana
2017	13.553	1.490
2018	13.468	1.542
2019	16.901	1.572
2020	20.405	1.644
2021	19.277	1.754
2022	16.156	1.881



Empresas españolas implantadas en Portugal

Fuente: Informa y elaboración propia

♥ PRINCIPALES PRODUCTOS EXPORTADOS E IMPORTADOS CON PORTUGAL. 2022

EXPORTACIONES ESPAÑA	Miles €	% var 22/21
Combustible y energía eléctrica	4.650.357	95,9
Automóviles y sus componentes	1.995.100	14,6
Máquinas y aparatos mecánicos	1.946.428	7,7
Aparatos y material eléctrico	1.814.894	18,0
Plásticos y sus manufacturas	1.720.344	18,8
Fundición, hierro y acero	1.464.184	23,8
Carne y despojos comestibles	898.596	28,6
Papel, cartón y sus manufacturas	839.695	32,6
Aluminio y sus manufacturas	831.559	29,8
Aceite	802.913	20,2
Manufacturas de hierro/acero	797.889	25,1
Pescados, crustáceos, moluscos	781.599	17,1
Prendas de vestir no de punto	654.446	34,1
Total exportaciones a Portugal	32.079.040	29,1

EXPORTACIONES COMUNIDAD VALENCIANA	Miles €	% var 22/21
Plásticos y sus manufacturas	190.379	23,3
Aparatos y material eléctrico	122.739	24,1
Productos cerámicos	115.368	10,9
Calzado y sus partes	104.363	37,4
Máquinas y aparatos mecánicos	98.052	3,6
Automóviles y sus componentes	90.923	54,5
Taninos, esmaltes, fritas	89.646	64,5
Pescado, crustáceos, moluscos	81.824	43,1
Fundición, hierro y acero	79.105	1,3
Muebles, sillas, lámparas	72.703	19,9
Triciclos y artículos	54.983	33,5
Manufacturas de hierro/acero	54.072	65,0
Vidrio y sus manufacturas	51.718	50,3
Combustible y energía eléctrica	50.284	4,7
Total exportaciones a Portugal	2.168.330	27,0

EXPORTACIONES VALENCIA	Miles €	% var 22/21
Aparatos y material eléctrico	111.530	25,5
Plásticos y sus manufacturas	86.759	26,5
Fundición, hierro y acero	77.537	0,0
Automóviles y sus componentes	74.340	74,6
Máquinas y aparatos mecánicos	72.800	2,4
Muebles, sillas, lámparas	52.391	17,2
Cerveza y agua	47.504	9,7
Manufacturas de hierro y acero	42.003	86,7
Vidrio y sus manufacturas	38.554	47,0
Otros productos químicos	31.644	-23,2
Aceite	30.190	77,9
Productos de panadería	29.535	77,4
Preparaciones alimenticias diversas	29.024	31,5
Total exportaciones a Portugal	1.212.765	27,4

IMPORTACIONES ESPAÑA	Miles €	% var 22/21
Combustible y energía eléctrica	1.595.896	26,5
Automóviles y sus componentes	1.466.533	-5,7
Plásticos y sus manufacturas	1.185.991	16,8
Máquinas y aparatos mecánicos	1.085.350	27,1
Fundición, hierro y acero	960.774	11,2
Grasas, aceite animal o vegetal	616.162	52,0
Papel, cartón y sus manufacturas	607.332	38,9
Aparatos y material eléctricos	565.479	5,7
Manufacturas de hierro/acero	488.311	11,6
Madera y sus manufacturas	417.768	34,7
Pescados, crustáceos, moluscos	415.002	4,0
Muebles, sillas, lámparas	379.657	-4,5
Prendas de vestir de punto	350.664	76,0
Total importaciones de Portugal	16.304.064	19,6

IMPORTACIONES COMUNIDAD VALENCIANA	Miles €	% var 22/21
Plásticos y sus manufacturas	156.964	18,3
Aparatos y material eléctricos	114.554	83,1
Aparatos ópticos, de medida	78.659	76,9
Automóviles y sus componentes	72.674	44,5
Fundición, hierro y acero	70.964	32,7
Manufacturas de hierro/acero	63.672	8,7
Cerveza y agua	63.359	0,3
Algarrobas	62.264	98,7
Papel, cartón; sus manufacturas	61.109	33,3
Madera y sus manufacturas	47.269	27,4
Frutas frescas, sin conservar	46.552	19,1
Máquinas y aparatos mecánicos	43.257	29,6
Muebles, sillas, lámparas	41.485	16,2
Combustible y energía eléctrica	29.212	-43,1
Total importaciones de Portugal	1.291.984	24,4

IMPORTACIONES VALENCIA	Miles €	% var 22/21
Aparatos y material eléctricos	110.582	80,8
Plásticos y sus manufacturas	104.891	25,1
Aparatos ópticos, de medida	78.471	77,2
Fundición, hierro y acero	68.082	35,4
Automóviles y sus componentes	66.074	48,5
Algarrobas	61.204	100,2
Cerveza y agua	60.308	-0,4
Manufacturas de hierro/acero	55.338	10,8
Papel, cartón y sus manufacturas	44.817	47,1
Muebles, sillas, lámparas	38.241	24,2
Máquinas y aparatos mecánicos	34.274	26,6
Combustible y energía eléctrica	28.571	50,8
Frutas frescas, sin conservar	20.938	98,7
Total importaciones de Portugal	990.342	36,7

♥ INVERSIÓN EXTRANJERA DIRECTA

Inversión de Portugal en España (miles €)

año	España	C. Valenciana
2017	416.274	9.775
2018	315.345	83.805
2019	698.438	820
2020	170.015	3.429
2021	130.881	4.538
2022	218.491	1.120
2023 (Ene-Jun)	84.982	323

Inversión de España en Portugal (miles €)

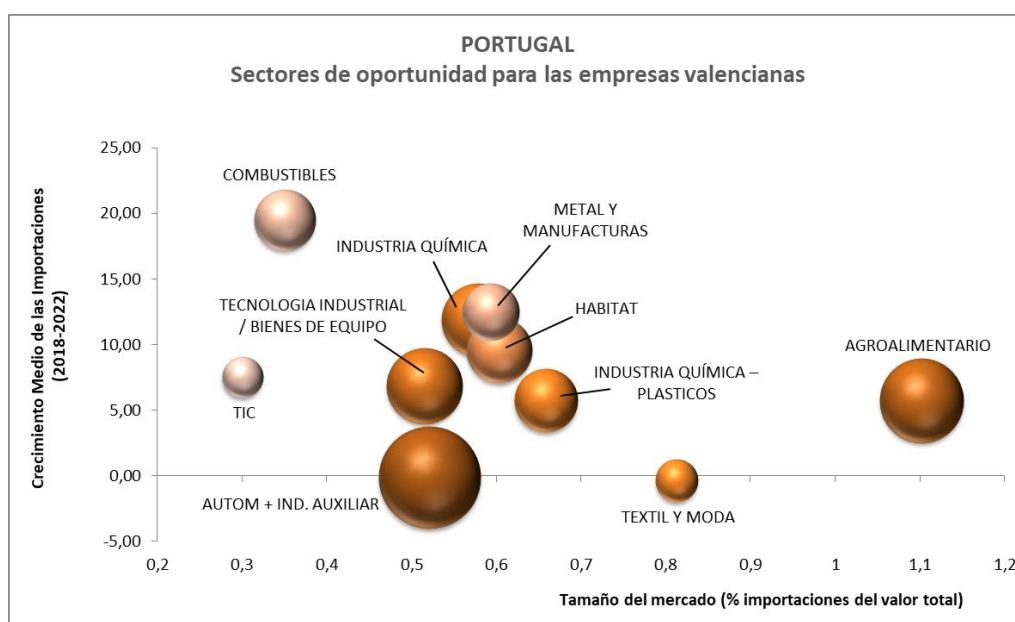
año	España	C. Valenciana
2017	1.486.562	719.591
2018	1.020.813	562.922
2019	771.277	104.003
2020	946.630	264.967
2021	679.105	436.593
2022	370.515	1.200
2023 (Ene-Jun)	53.008	31.250

Fuente: Secretaría de Estado de Comercio

♥ MERCADOS DE OPORTUNIDAD EN PORTUGAL

Portugal es el principal mercado de inversión de las empresas valencianas en los últimos años, si bien liderada por la apuesta de la gran distribución en este mercado, ejerciendo de tractor para las empresas de menor tamaño. Su cercanía geográfica, cultural y económica son variables de gran peso para invertir en Portugal:

- **Agroalimentario:** Almidón, pescados frescos y ahumados, aceite de oliva, salsas, frutas, arroz.
- **Bienes de equipo:** Centrifugadoras, maquinaria del sector agroalimentario, transformadores y aparatos de sistemas eléctricos.
- **Industria química:** Abonos, pigmentos colorantes, aceites esenciales, compuestos heterocíclicos de nitrógeno, plástico en sus materias primarias, envases y láminas de plástico.
- **Habitat:** Textil-hogar, materiales de construcción de cemento y plástico, tableros y mobiliario de madera.
- **Metal y sus manufacturas:** Laminados de hierro y acero, barras de aluminio.
- **Partes de automóviles.**



Fuente: Trademap y elaboración propia

♥ PORTUGAL: MERCADO PROVEEDOR

Portugal es el principal mercado de inversión de las empresas valencianas en los últimos años, si bien liderada por la apuesta de la gran distribución en este mercado, ejerciendo de tractor para las empresas de menor tamaño. Su cercanía geográfica, cultural y económica son variables de gran peso para invertir en Portugal:

- Papel, cartón, pasta de madera, caucho, corcho
- Componentes del automóvil
- Material de construcción (pizarra, mármol, granito)
- Muebles , vajillas, textil hogar.
- Hilos, cables, conductores aislados