

NEPAL

*Informe País*

Febrero 2024





# NEPAL

## Informe País

**Superficie:** 147.181 km<sup>2</sup>

**Población (2022):** 30,5 millones de habitantes

**Capital:** Katmandú / **Moneda:** Rupia nepalí

**PIB (2022):** 40,83 mil millones \$

**PIB per cápita (2022):** 1336,5 \$

**Forma de Estado:** República Federal Democrática



### ♥ ESTRUCTURA ECONÓMICA

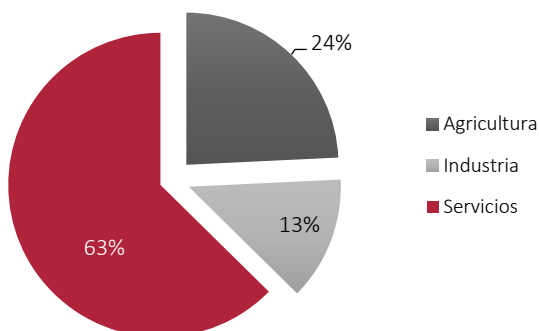
Nepal está situado en el continente asiático, con frontera con China y la India. Se encuentra en el centro del Himalaya y cuenta con la montaña más alta del mundo, el Everest. Su población es de más de 30 millones de habitantes. Nepal es considerado un estado multicultural, multiétnico, multilingüe y secular. Es principalmente hinduista, pese a contar con una antigua y profunda tradición budista, centrada en la localidad de Lumbini.

La agricultura representa el 24% del PIB y emplea alrededor del 70% de la fuerza laboral. Sus principales cultivos comerciales son las semillas oleaginosas, la patata, el tabaco, la caña de azúcar, la yuta, el algodón y el caucho. Además, se producen diversos cereales como el arroz, el maíz y el trigo, y se cultiva en abundancia el cardamomo, el jengibre, el ajo, la cúrcuma, los capullos de seda, la miel y las setas. Sin embargo, el cambio climático está afectando cada vez más a este sector, que depende en gran medida de las lluvias monzónicas.

La industria manufacturera representa el 13% del PIB, empleando al 13% de la población activa. La actividad industrial de Nepal está principalmente enfocada al procesamiento de productos agrícolas (grano, tabaco, caña de azúcar y yute). Recientemente, la producción de textiles y alfombras ha crecido exponencialmente, representando aproximadamente un 80% del intercambio con el extranjero. La mayor parte de la actividad industrial se concentra en el valle de Katmandú y la región de Terai.

El sector servicios es el más importante del país, aportando un 62% del PIB y empleando al 17% de la fuerza laboral. El turismo es uno de los pilares de la economía nepalí y también una gran fuente de ingresos para el país. En 2019 se alcanzaron 1,2 millones de turistas y supuso el 8% del PIB nepalí. Nepal es uno de los destinos más demandado por los montañeros y escaladores ya que posee 8 de las 10 montañas más altas del mundo. Además, cuenta con lugares sagrados del patrimonio hindú y budista de Nepal como el lugar de nacimiento de Buda Gautama (Lumbini).

**Estructura sectorial del PIB**



Cuenta con una población joven, pero la falta de empleos entre los jóvenes ha llevado a miles de nepalís a emigrar en busca de oportunidades laborales. Las remesas de los emigrantes representan aproximadamente el 22% del ingreso nacional de Nepal.

De los 33 aeropuertos operativos, sólo uno (Tribhuvan, en Katmandu) dispone de vuelos internacionales. No dispone de una red ferroviaria, y la línea que unirá Nepal con la India está en construcción.

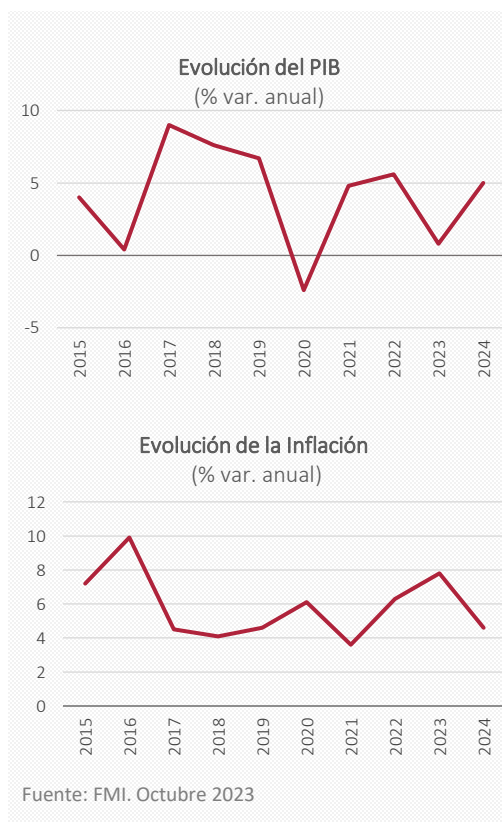
## ♥ SITUACIÓN ECONÓMICA ACTUAL Y PERSPECTIVAS

Después de que el terremoto de 2015 tuviera un impacto significativo en la economía de la región, Nepal logró recuperarse y crecer alrededor del 7% en el período 2017-2019, gracias a la estabilidad política. La pandemia de COVID-19 en 2020 provocó una caída del PIB del 2,4%, de la cual se recuperó en los dos siguientes ejercicios (creciendo por encima del 5%).

En 2022 Nepal firmó con el Fondo Monetario Internacional un acuerdo por un importe de ayuda de 395 millones de \$. También firmó con el Banco Mundial un Crédito de Política de Desarrollo de 150 millones de \$, con el objetivo de reforzar la estabilidad del sector financiero.

En 2023 se alcanzó de nuevo el millón de turistas, acercándose de nuevo a los niveles prepandemia. India ha sido el mayor emisor de turistas (una tercera parte del total), seguido de Estados Unidos y China.

La tasa de paro se situó en el 11% en 2022, con especial incidencia en la población más joven. Los precios aumentaron en 2022 y 2023 por encima del 6%, debido en gran medida al contexto internacional inflacionista, así como al aumento de los precios de productos específicos como el aceite o la mantequilla. Según las estimaciones del Fondo Monetario Internacional, la inflación al cierre del año se acercará al 8% en 2023. No obstante, se espera una moderación de la inflación en 2024.

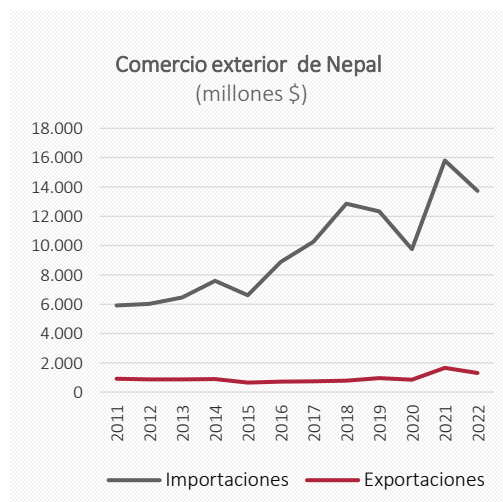


Aunque la diversificación económica es lenta, se espera un crecimiento del 5% para 2024 debido a la visión positiva de mejorar la infraestructura para el sector privado, mejorar el acceso a los servicios públicos y asegurar la sostenibilidad.

## ♥ RELACIONES CON EL EXTERIOR

Desde 2006, está incluido en el Área de Libre Comercio del Sueste Asiático (SAFTA). En términos de volumen de comercio, el tratado que Nepal firmó con India en 1996 y modificó en 2009 es el más importante en términos de volumen de comercio. Este acuerdo coloca a Nepal en un régimen comercial libre de impuestos unilateral con India, que en 2020 representó más del 60 % de su comercio total. Nepal es altamente dependiente del exterior, tanto en energía como en bienes de equipo y semimanufacturas.

Los principales destinos de las exportaciones nepalíes son India y Estados Unidos. En el caso de las importaciones provienen, sobre todo, de India y China.



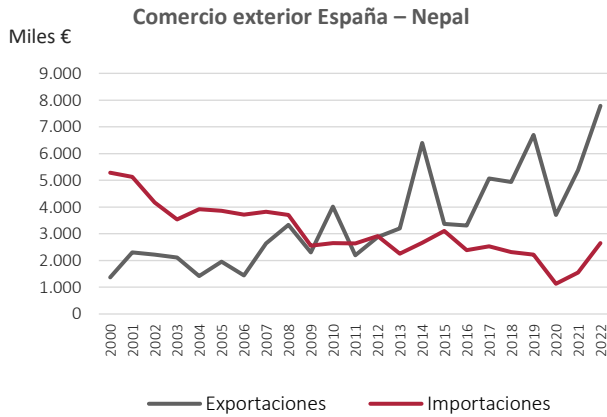
### Principales productos comercializados por Nepal

Exportaciones 2022	%/total	Importaciones 2022	%/total
Aceite de soja, palma y girasol	30,16	Combustibles y aceites minerales	22,96
Hilados de fibras sintéticas	7,85	Fundición hierro y acero	8,12
Espicias, té, jengibre y café	6,96	Máquinas y aparatos mecánicos	6,92
Alfombras	6,85	Máquinas y aparatos eléctricos	6,24
Prendas y complementos	4,45	Grasas y aceites animales y vegetales	5,47

Fuente: Trademap

Febrero 2024/ Copyright 2024 / Cámara Valencia

## ♥ COMERCIO EXTERIOR CON NEPAL



### Comercio exterior con Nepal. Enero-Diciembre 2023

	Exportaciones		Importaciones	
	Miles de euros	% var. anual	Miles de euros	% var. anual
España	6.204	-20,3	2.896	9,5
Comunidad Valenciana	570	55,8	105	-10,2
Valencia	365	5,3	41	-17,0

Fuente: Secretaría de Estado de Comercio

## ♥ EMPRESAS EXPORTADORAS E IMPORTADORAS CON NEPAL

### Nº Exportadoras a Nepal

año	España	C. Valenciana
2017	182	22
2018	175	23
2019	178	23
2020	157	21
2021	172	21
2022	137	12
2023	132	11

### Nº Importadoras de Nepal

año	España	C. Valenciana
2017	283	21
2018	257	21
2019	237	23
2020	161	20
2021	220	19
2022	251	21
2023	278	21

Fuente: Secretaría de Estado de Comercio

## ♥ PRINCIPALES PRODUCTOS EXPORTADOS E IMPORTADOS CON NEPAL. 2023

EXPORTACIONES ESPAÑA	Miles €	% var 23/22
Máquinas y aparatos mecánicos	1.056	18,2
Aparatos y material eléctrico	715	-70,9
Vehículos automóviles	626	--
Aparatos óptimos	602	-7,2
Productos farmacéuticos	427	-15,0
Aceites esenciales; perfumes	388	14,1
Residuos industria alimentaria	351	-16,6
Grasas aceite animal o vegetal	328	-43,6
Animales vivos	209	132,6
Madera y sus manufacturas	203	45,1
Productos químicos	177	28,3
Productos químicos orgánicos	172	6,0
Conservas verdura o fruta	148	78,9
<b>Total exportaciones a Nepal</b>	<b>6.204</b>	<b>-20,3</b>

EXPORTACIONES COMUNIDAD VALENCIANA	Miles €	% var 23/22
Aceites esenciales; perfumes	247	42,5
Máquinas y aparatos mecánicos	194	--
Vehículos automóviles	74	--
Productos de cerámica	46	135,5
Productos farmacéuticos	5	--
Cacao y sus preparaciones	2	--
Azafrán	1	--
<b>Total exportaciones a Nepal</b>	<b>570</b>	<b>55,8</b>

EXPORTACIONES VALENCIA	Miles €	% var 23/22
Aceites esenciales; perfumes	247	58,9
Vehículos automóviles	74	--
Productos cerámicos	38	488,2
Productos farmacéuticos	5	--
<b>Total exportaciones a Nepal</b>	<b>365</b>	<b>5,3</b>

IMPORTACIONES ESPAÑA	Miles €	% var 23/22
Prendas de vestir no de punto	732	18,8
Prendas de vestir de punto	653	28,5
Manufacturas de cuero	320	-15,2
Alfombras	250	166,2
Manufacturas diversos metales	226	19,6
Artículos textil y hogar	95	-73,2
Papel, cartón y sus manufacturas	90	36,0
Instrumentos musicales	66	-3,0
Joyería	64	15,3
Fieltro	56	-23,1
Aceites esenciales; perfumes	56	-12,1
Fundición hierro y acero	55	--
Madera y sus manufacturas	42	52,2
<b>Total importaciones de Nepal</b>	<b>2.896</b>	<b>9,5</b>

IMPORTACIONES COMUNIDAD VALENCIANA	Miles €	% var 23/22
Madera y sus manufacturas	18	1,7
Artículos textil y hogar	15	-48,2
Fieltro	12	--
Prendas de vestir no de punto	10	-49,3
Manufacturas diversos metales	8	16,4
Prendas de vestir de punto	7	162,7
Instrumentos musicales	7	327,3
Jengibre y azafrán	6	--
Manufacturas de cuero	5	-42,1
Joyería	4	-27,7
<b>Total importaciones de Nepal</b>	<b>105</b>	<b>-10,2</b>

IMPORTACIONES VALENCIA	Miles €	% var 23/22
Prendas de vestir no de punto	10	-49,3
Manufacturas diversos metales	8	15,0
Instrumentos musicales	7	685,9
Manufacturas de cuero	5	-39,9
Joyerías	4	-27,7
Artículos sombrerería	3	172,8
<b>Total importaciones de Nepal</b>	<b>41</b>	<b>-17,0</b>

## ♥ MOVIMIENTOS DE CAPITAL CON NEPAL

### Inversión de Nepal en España (miles €)

año	España	C. Valenciana
2020	16	--
2021	--	--
2022	--	--
2023 (Ene-Sept)	1	--

### Inversión de España en Nepal (miles €)

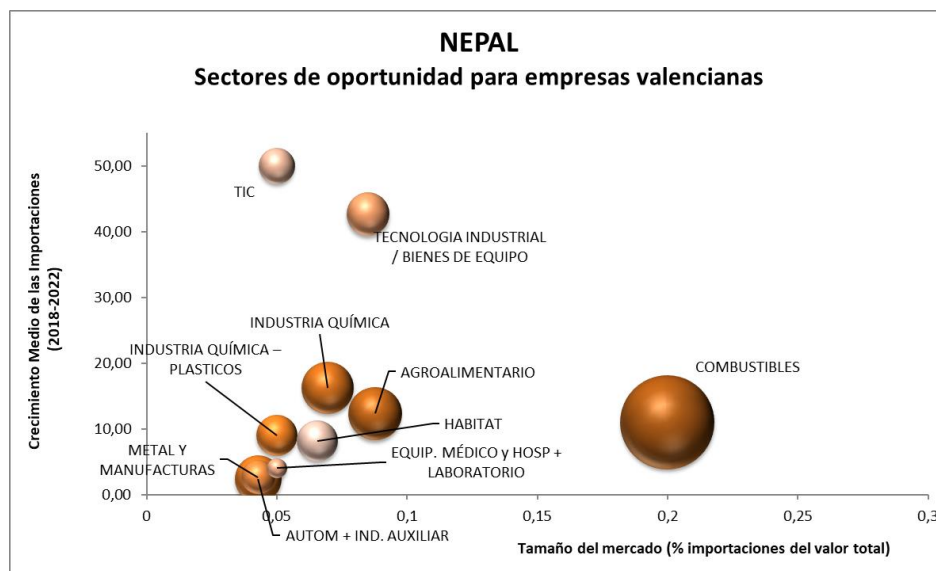
año	España	C. Valenciana
2020	--	--
2021	--	--
2022	22.692	--
2023 (Ene-Sept)	--	--

Fuente: Secretaria de Estado de Comercio

## ♥ SECTORES DE OPORTUNIDAD EN NEPAL

Los principales sectores de interés en Nepal son los siguientes:

- **Alimentación:** frutas y hortalizas
- **Bienes de equipo:** transformadores eléctricos, consolas, cuadros eléctricos, impresoras, maquinaria industria agroalimentaria.
- **Productos químicos:** pigmentos, fritas, esmaltes, insecticidas/herbicidas, colas, jabón y productos de limpieza, derivados de hidrocarburos.
- **TIC**
- **Habitat:** para el canal Horeca
- **Combustible**



Fuente: Trademap y elaboración propia