


Garantía Juvenil
Presencial





Curso EXPERTO EN LA MIRADA

 **DURACIÓN** 180 horas

 **FECHAS** Del 15/09/25 al 05/11/2025

 **LUGAR** Cámara Valencia

 **DIRIGIDO A** Aquellos jóvenes, beneficiarios del Sistema Nacional de Garantía Juvenil, que quieren formarse para trabajar en el sector de la estética, en áreas relacionadas con el embellecimiento de cejas y pestañas.

 **OBJETIVOS**

- Adquirir los conocimientos técnicos necesarios para la realización de las distintas técnicas.
- Aprender las técnicas, diferenciarlas y adaptarlas a cada cliente.

 **METODOLOGÍA** Las sesiones en el aula serán teórico-prácticas.

 **PRECIO** Gratuito

 **TITULACIÓN OBTENIDA** Diploma acreditativo

Curso EXPERTO EN LA MIRADA

Programa

180 horas

Módulo 0. FORMACIÓN COMÚN

EMPLEABILIDAD Y HABILIDADES SOCIALES (30h)

Módulo 1. Habilidades personales

Módulo 2. Habilidades sociales

Módulo 3. Habilidades para la empleabilidad

HERRAMIENTAS SOCIAL MEDIA PARA LA BÚSQUEDA DE EMPLEO (30 h)

Módulo 1. Desarrollo de la Marca Personal para el empleo y redes de contacto

Módulo 2. Habilidades mínimas para la búsqueda de empleo en Internet

Módulo 3. Taller redes sociales y empleo

Módulo 4. Taller Vídeo Currículum y Vídeo Conferencia

Módulo 5. Taller simulación proceso de selección a través de herramientas social media

Módulo I. FORMACIÓN TEÓRICO-PRÁCTICA

UD. 1. CEJAS

- 1.1. Tipos y formas de cejas.
- 1.2. Diseño y visagismo de cejas.
- 1.3. Mapping de cejas.
- 1.4. Maquillaje de cejas.
- 1.5. Depilación de cejas.
- 1.6. Laminación de cejas.
- 1.7. Tinte de cejas.
- 1.8. Aplicación de Henna.

UD. 2. PESTAÑAS

- 2.1. Ondulación permanente de pestañas.
- 2.2. Lifting de pestañas.
- 2.3. Tinte de pestañas.
- 2.4. Extensión de pestañas I:
 - Fases de crecimiento
 - Duración y retoques
 - Largos, densidad y curvaturas
 - Preparación del cliente
- 2.5. Extensión de pestañas II:
 - Cuidados posteriores a la extensión.
 - Tipos de ojos y diseños.
 - Técnica clásica pelo a pelo.
 - Técnica híbrida.
 - Iniciación al volumen Ruso y Mega Volumen.
 - Técnica Tapping.
 - Ficha técnica.
 - Seguridad e higiene.

UD. 3. MICROBLADING

- 3.1. Explicación básica de esta técnica y la importancia de una mirada bien definida.
- 3.2. Diferencia entre microblading y micropigmentación.

UD. 4. ANATOMÍA

- 4.1. Anatomía de la piel y la estructura de la ceja
- 4.2. Indicaciones y contraindicaciones
- 4.3. Factores a tener en cuenta antes y después de la aplicación de la técnica del microblading
- 4.4. Aprender a trabajar sobre el rostro en un espejo tridimensional.
- 4.5. Tipos de cara y tipos de cejas.

UD. 5. LEGISLACIÓN

- 5.1. Legislación aplicable

UD. 6. MATERIALES

- 6.1. Descripción del Tébori y sus agujas, además del resto de materiales que intervienen en la técnica.

UD. 7. PIGMENTACIÓN Y COLORIMETRÍA

- 7.1. Aplicación de un correcto color, para conseguir un efecto natural
- 7.2. Protocolo de realización paso a paso
- 7.3. Descripción de todos los pasos de la técnica de microblading.

UD. 8. PARÁMETROS DE TRABAJO

- 8.1. Análisis de la profundidad, presión y ángulo
- 8.2. Trabajo sobre piel sintética

UD. 9. PRIMERAS PRÁCTICAS SOBRE PIEL SINTÉTICA

UD. 10. CONSEJOS Y TRUCOS

- 10.1. Trucos para identificar tipo de mirada y la ceja más adecuada. Material no imprescindible pero que nos puede ayudar en la técnica

UD. 11. SEGURIDAD E HIGIENE

- 11.1. Normativa necesaria para el establecimiento

UD. 12. LEGISLACIÓN

- 12.1. Legislación Autonómica y la descripción y paso a paso del consentimiento informado

UD. 13. TÉCNICAS DE MARKETING

- 13.1. Aprende a desarrollar un plan de marketing